

Make A Healthy Living, A Way Of Life

India's 1st
OIL MAKER MACHINE MANUFACTURER



PURE

SHREEJA®
Health Care
Products

House of Purity

AN ISO 9001:2015 Certified Company

**HOME USE OIL MAKER MACHINE MANUAL
CUM
WARRANTY CARD**



"Destination of Purity"

Technical Parameters :

Capacity	: 2 - 5 Kg / hr (According to the material Size)
Voltage	: 220 - 240 Volt (AC)
Power	: 400 Watt
Weight	: 12 Kgs.
Material	: 304# food grade stainless steel
Machine dimension	: 460*240*190 mm
Packing Size	: 560*260*340 mm

Product Features :

1. Multi functional home oil maker machine for peanuts, Coconut, Sesame, Soybean, Almond, walnuts, sunflower seeds, vegetable seeds flaxseeds and so on....
2. The motor is industry motor that it can continue working for 8 to 10 hours. That will be good for the machine.
3. Oil extracting rate is up to 45 % which depends on the oil seed.
4. Easy to operate, clean and move.
5. Working capacity (Just for reference):

Material	Efficiency
Peanut	2-3 Kg/hr
Sesame	3-3.5 Kg/hr
Sunflower	2.5-3 Kg/hr
Walnut	3-3.5 Kg/hr
Almond	2-3 Kg/hr
Coconut	1-2 Kg/hr
Mustard	3.4-4 Kg/hr

तकनीकी जानकारी :

क्षमता	: २ से ५ किग्रा / घंटा (सामग्री के आकार के अनुसार)
वोल्टेज	: २२० -२४० वोल्ट
पावर	: ४०० वाट
वजन	: १२ किग्रा
सामग्री	: ३०४ # फूड ग्रेड स्टेनलेस स्टील
मशीन आकार	: ४६० * २०४ * १९० मिमी
पैकिंग आकार	: ५६० * २६० * ३४० मिमी

उत्पादक की विशेषताएँ :

१. मूँगफली, नारियेल, तेल, सोयाबीन, बादाम, अखरोट, सूरजमुखी के बीज, इसी तरह अलसी इत्यादि बीज के लिए बहुत कार्यात्मक घरगृथु तेल निर्माता मशीन।
२. मोटर औधोगिक मोटर है, इसे ८ से १० घंटे तक निरंतर चला सकते है। मशीन के लिए अच्छा होगा।
३. तेल निकालने की दर ४५% तक होती है जो तेल के बीज पर निर्भर करती है।
४. संचालित करने, साफ करने और स्थानांतरित करने मे आसान।
५. कार्यक्षमता (केवल संदर्भ के लिए) :

सामग्री	क्षमता
मूँगफली	२-३ किग्रा / घंटा
तिल	२-३.५ किग्रा / घंटा
सूरजमुखी	२.५ -३ किग्रा / घंटा
अखरोट	३-३.५ किग्रा / घंटा
बादाम	२-३ किग्रा / घंटा
नारियेल	१-२ किग्रा / घंटा
सरसव	३.४-४ किग्रा / घंटा

Pressing Process (Press peanut for sample)



1. Turn on heating switch and wait for more than 10 minutes and extend the waiting time appropriately during the cold seasons (never turn it off in pressing oil process)
2. Directly put dry ingredients.
3. Press the "Squeezing" switch and start pressing oil.
4. After pressing ends, hold (don't loosen) "Cleanup" switch for more than 20 seconds, and it will be easier to remove the screw and then clean; if you don't press the cleanup switch when pressing chamber becomes cold, the interior residual slag harden and pressing rod will be blocked in the pressing chamber and cannot be taken out for cleaning.
5. In case of power outage during the process, please turn off the start switch and unplug power plug at the same time; continue to press after turning on the heating switch for more than 10 minutes when power is connected.

संचालन प्रक्रिया (नमूने के लिए मूँगफली)



1. हीटिंग स्विच चालू करे और १० मिनट से अधिक समय तक प्रतीक्षा करे और ठंड के मौसम के दौरान उचित समय का इंतजार करें। (तेल की प्रक्रीया में इसे बंद न करें)
2. सीधे सूखी सामग्री डालें।
3. "निचोड़" स्विच दबाएँ और बिज डालना शुरू करें।
4. प्रक्रिया समाप्त होने के बाद २० से अधिक सेकन्ड तक "क्लिनअप" को दबाएँ रखे और पेंच को हटाएँ फिर साफ करना आसान होगा। जब चेंबर ठंडा हो जाए उसे पहले "क्लिनअप" स्विच को दबाएँ और साफ सफाई करें। चेंबर ठंडा होने के बाद प्रक्रिया करने से आंतरिक अवशिष्ट लावा सख्त हो जाएगा और बाहर नहीं निकाला जा सकता है।
5. प्रक्रिया के दौरान बिजली वॉलटेज के मामले में कृपया प्रारंभ स्विच बंद करे और एक ही समय में पावर प्लग को अनप्लग करें ; पावर कनेक्ट होने पर १० मिनट से अधिक समय के लिए हीटिंग स्विच चालू करने के बाद बीज डालना जारी रखें ।

6. Clean; remove pressing chamber and clean it with edible detergent and water.



7. Pull out the power plug and store the machine in a dry place.
8. The pressed oil will automatically separate after storing for a night under room temperature 15 degrees above and does not need to filter.
In the process, sometimes materials form aerial state in the feeding port because raw materials are damp, or the surface is not smooth, you can gently touch the raw materials.

Notice :

Never put fingers or hard objects such as metal bar into the entrance to the chamber to stir raw materials.

६. स्वच्छ करने के लिए प्रेसिंग चेम्बर को हटा दें और इसे खाने योग्य डिटर्जेंट और पानी से साफ करें।



७. पावर प्लग को बहार निकले और मशीन को सुखी जगह पर स्टोर करें।

८ दबा हुआ तेल एक रात के लिए स्थिर रखे, भंडारण के बांद स्वचलित रूप से हो जाएगा। कमरे का तापमान १५ डिग्री से अधिक हो तो इसे फ़िल्टर करने की आवश्यकता नहीं है। इस प्रक्रिया में कभी - कभी सामग्री खिला बंदरगाह मे हवाई राज्य बनती है, क्योंकि कच्चे माल नम होते है, आप धीरे - धीरे कच्चे माल को छू सकते है।

सुचना :

कृपया प्रक्रिया के दौरान कच्चे माल को हिलाए जाने के लिए कक्ष के प्रवेश द्वार में उँगलियाँ काठोर वस्तुओ या धातु की पट्टी जैसी वस्तुओं का प्रयास कभी न करें।

CLEANING PROCESS :

1. First shut off the power and power plug, then pressing chamber remains heat; wear cotton heat-protective gloves so as to prevent burns, or wait for more than 30 minutes so as to let the pressing chamber cools down completely.
2. Take out the pressing rod and clean it with paper or cloth; rinse and clean the pressing chamber with water.
3. Never clean with acid, alkali, soda and salt water; the more raw material moisture content is, the tighter the raw material slag sticks to screws, more default it is to wash, and you can cut it off with knife; in addition to pressing chamber, other parts are forbidden to enter water or any other liquid; after cleaning, promptly wipe or blow the water on pressing chamber with hair dryer before storing.



OIL COLLECTOR MUG



OIL STAINER



INPUT POWER CABLE



CLEANING BRUSH



HAND GLOVES



SLUG COVER

HOW TO STORE THE OIL

After putting in room temperature above 15° C for one night, oil and thick liquid will separate automatically, and it does not need filtering; the longer it is placed, better separation effect is; after they are completely separated, bottle it and put into fridge or keep it at room.

सफाई की प्रक्रिया

१. पहले पावर और प्लग को बंद करे, फिर चैंबर को ३० से अधिक मिनट के लिए ठंडा होने रखे। कोटन हिट प्रोटेक्टिव ग्लव्स को पहने ताकि जलन को रोक जा सके।
२. दबाने वाली छड को निकाले और इसे कागज या कपडे से साफ करे। पानी से प्रेसिंग चैंबर और फुल्ला को साफ करे।
३. एसिड , क्षार , सोडा और नमक के पानी से साफ न करे ; अधिक कच्चे माल नमी की मात्रा , तंग सामग्री स्लेग शिकंजा से चिपक जाती है। अधिक डिफॉल्ट रूप से इसे धोना है, और आप इसे चाकू से काट सकते है। चैंबर के अलावा अन्य भागो को पानी या अन्य तरल में प्रवेश करने से माना किया जाता है। सफाई के बाद भंडारण से पहले पानी को हेयर ड्रायर से पोछा या सुकाया जा सकता है।



OIL COLLECTOR MUG



OIL STAINER



INPUT POWER CABLE



CLEANING BRUSH











HAND GLOVES



SLUG COVER

तेल को कैसे स्टोर करे








एक रात के लिए १५ डिग्री सेल्सियस से अधिक कमरे के तापमान में रखने के बाद तेल और घट्ट तरल स्वचलित रूप से अलग हो जाएगा , और इसे फिल्टर करने की आवश्यकता नहीं है। अब इसे रख सकते हो। बेहतर पृथक्करण प्रभाव है , पूरी तरह से अलग होने के बाद इसे बोतल में डाले और फ्रिज़ में और कमरे में रख सकते है।

OIL OUTPUT		
Nuts		Yield
Groundnut		40 - 45 %
Sesame		42 - 52 %
Sunflower		18 - 25 %
Mustard		25 - 35 %
Almond		40 - 45 %
Coconut		45 - 55 %
Walnut		30 - 40 %
Soyabean		10 - 14 %

Note : Oil yield depends on seeds quality only & Capacity depend on seeds size



BENEFITS OF PURE OIL

-  80 % disease which is created by gas is controlled.
-  Boost Immune system
-  It is beneficial in Joint disease
-  Reduces risk of heart diseases..
-  Helps to prevent cancer.
-  Helps to maintain cholesterol levels
-  Increase the pulse of the tooth.



Refined Oil means Poison









Refined oil Means Plison--Crude oil & Pamoline oil are being prepared with help of chemical processing containing CAUSTIC SODA & HEAXANE which you are calling it has a refined oil.--Which leads to CANCER Arthritis and Several other Disorders.

ADVANTAGES:

HOME MADE PURE EDIBLE OIL IN FRONT OF YOUR EYES ONLY AND THE SLUG GENERATED IS ALSO EDIBLE IN VARIOUS APPLICATION, LIKE... USE AS GRAVY FOR MAKING VEGETABLE AND ALSO USE IN MAKING SWEET.

FEATURES :

- ◆ HEAVY DUTY MOTOR
- ◆ EASY TO CLEAN
- ◆ ZERO MAINTENANCE
- ◆ EASY TO FEED
- ◆ EASY TO OPERATE
- ◆ PROTECTION AGAINST OVERLOAD

OIL OUTPUT		
बीज		उत्पादकता
मूंगफली		४० - ५० %
तिल		४२ - ५२ %
सूरजमुखी		१८ - २५ %
सरसों		२५ - ३५ %
बादाम		४० - ४५ %
नारियल		४५ - ५५ %
अखरोट		३० - ४० %
सोयाबीन		१० - १४ %

नोट : तेल की उत्पादकता केवल बीज की गुणवत्ता पर निर्भर करती है और क्षमता बीज के आकार पर निर्भर करती है



शुद्ध तेल के फायदा

- ८० प्रतिशत रोग जो वायु से उत्पन्न होते हैं वह निवृत्त में रहते हैं
- रोग प्रतिकारक शक्ति बढ़ता है.
- जोड़ों के रोगों में अत्यंत लाभदायी है
- हृदय से जुड़े रोगों का भय घटाता है
- कैन्सर को रोकने में मदद करता है
- कोलेस्ट्रॉल के लेवल को निवृत्त में रखते हैं
- दांतों को मजबूत करता है.



रीफाइन्ड तेल यानी जहर

बेकार तेल और पामोली तेल को केमिकल प्रोसेससे तैयार होता है जिसमें कोस्टिक सोडा, हेक्झेन जैसे खतरनाक केमिकल का इस्तेमाल होता है. जिसे आप रीफाइन्ड ऑइल कहते हैं. जिसे खाने से कैन्सर, हृदयरोग, जोड़ों का दर्द गैस, असीटीडी, कब्जियात वगैरे रोग होते हैं.

फायदा :

शुद्ध तेल आपकी आँखों के सामने बनता है और खाने लायक खली निकलता है जो सब्जी की ग्रेवी और मिठाई बनाने में उपयोगी है।

विशेषता :

- ◆ हेवी ड्यूटी मोटर
- ◆ सफाई में सरल
- ◆ जीरो मेन्टेनन्स
- ◆ सरल फीडिंग
- ◆ उपयोगमें सरल
- ◆ ओवरलोड प्रोटेक्शन

DATE OF PURCHASE :
NAME OF PURCHASER :
BILL / INVOICE / CASH MEMON NO. :
DEALER'S STAMP & SIGNATURE
This warranty is not valid if above information is not duly filled in
We warrants this machine to be free from defects in materials and workmanship under normal use for a period of one(1) year from the date of purchase, as evidenced by the purchase receipt.
During the warranty period We shall repair the machine if defective. This warranty is limited to the purchaser and is not transferable.
*One year warranty only for electric motor.

Customer Care



To find more details about machine's service (customer care).
Please scan or code on the left or visit our website for more.

SHREEJA Health Care Products

MFG Address : Plot No.4, Block No.26, Ekta Ind. Estate,part 2, Tempo Gali,
Pipodara G.I.D.C., Tal.- Mangrol, Dist.-Surat, Gujarat -394110, India
Email : sales@shreejahealthcare.com
Website : www.shreejahealthcare.com